



【プールご利用について】

Tous les doudou (トゥレドウドウ)

《サマーシーズンのみ》

真夏の伊豆高原でプールのご案内

プールを無料にて貸出しておりますので
お子様やワンちゃんとのひとときをお過ごし下さい。

なお、皆様が気持ち良く利用出来ますよう
丁寧な取扱いをお願い致します。

《ご利用に際しての禁止事項》

プールは設置されている場所から移動させないでください。
移動に伴い亀裂や破損が発生することがあります。

プールを施設の中に絶対に持ち込まないでください。
施設内でご使用されますと、室内が水浸しになり
室内クロスや床材等に損傷がでてきてしまいます。

又、屋外防犯カメラでも確認しておりますので
その様な行為は絶対にお辞めください。

施設内に備え付けのフェイスタオル・バスタオルは
人用のものでレンタル品ですので決してワンちゃん
にはご使用されない様にお願いします。

上記を遵守されない場合は修繕費の全額を請求致します。

《プールご利用に際しての注意事項1.》

《安全・監視の義務》

プール利用中は、**お子様および愛犬から絶対に目を離さず**
必ず大人が付き添ってください。

《衛生ルール》

愛犬は**入水前にブラッシングをし、お尻周りをシャワーで**
洗浄してから入水させてください。

ヒート（発情期）中、および体調不良の犬・お子様の
入水は固くお断りします。

《騒音への配慮》

近隣住民の方への配慮のため、**利用時間は【10:00～17:00】**
に限定させていただきます。愛犬が激しく吠えたり、大きな
声が出たりした場合は、速やかに利用を中止してください。

《免責条項》

当プールは無料アメニティとして提供しております。
プール内およびプール周辺で発生した、お子様や愛犬の
怪我、溺水、体調不良、感染症、また利用者同士のトラ
ブルや事故等について、施設は一切の責任を負いかねます。

《プールご利用に際しての注意事項2.》

ワンちゃん用のタオルのご用意はございません。

ご持参のものをご利用ください。

施設内に備え付けのフェイスタオル・バスタオルは人用のものでレンタル品ですので決してワンちゃんにはご使用にならないようお願いします。

濡れたままワンちゃんを施設内に入れしないでください。

施設内のソファテーブル下に

・屋外用ブロワー(ドライヤー)

・ワンちゃん用足ふきマット

をご用意しております。そちらをお使いの上、濡れたままのワンちゃんを室内に入れないようにお願い申し上げます。



屋外用ブロワー(ドライヤー)

ワンちゃん用足拭きマット

広げて施設内テラス側の内側に敷いてお使い下さい。

※すべり止めマットも利用下さい。

※ブロワーとマットはソファテーブル下にあります。

ご使用後、元の位置にお戻しく下さい。

※ブロワーのご使用方法についてはP.31～32を参照ください。

《プールご利用に際しての注意事項3.》

プールはビニール製の素材ですので先の尖ったもので突いたり鋭く引っ掻いたりすると破けます。

皆様が気持ち良くご利用出来ます様に丁寧なお取扱いをお願い致します。

必要に応じてプール用オムツのご持参ください。

小さいお子様はプール用オムツ着用の上ご利用をお願い致します。

プールは浅いタイプのものですが**お子様やワンちゃんが溺れる可能性**がございます。

絶対に目を離さぬようご注意ください。

万が一事故が発生した場合、当施設は一切の責任を負いません。
予めご了承の上、ご利用下さい。

施設外のテラスに出る時は、**【室内履き及び素足でテラスに降りないで下さい】**。内玄関にあります屋外サンダルをご利用ください。屋内は土足厳禁です。



《プールご利用前》

ご利用時はプール内に水を入れてください。

施設右手の白い柵の奥に混合水栓があります。
水栓のホースより給水をお願いします。



↑ MAXのライン迄給水ください。それ以上給水しますと
プールの破損に繋がりますのでご注意ください。



《プールご利用後》

ご利用後はプール内の水を抜いてください。

チェックアウト後に水が残っていると衛生管理が難しくなり
次のお客様が使用出来なくなる可能性があります。

場合によっては、プール自体を撤去せざる負えなくなり
ますので、ご協力をお願い致します。

プールの衛生管理と適切な運営にご協力
をお願い致します。



↑ プール底面の水抜き栓をあけて水を抜いてください。
ビニール製になりますので、強く引っ張りますと破れ
てしまいますのでお取り扱いにご注意ください。

《プールご利用後》

屋外用のブロワー(ドライヤー)ご利用方法について

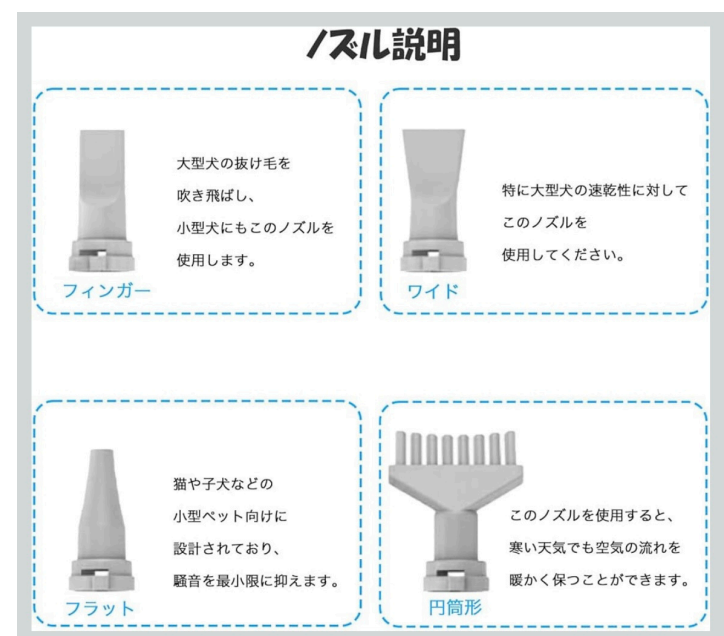
ブロワーはソファテーブル下にあります。
ブロワー移動時落下破損等にご注意願います。
破損があった場合には修理・交換に伴う費用(実費)ご請求を致しますので
お取り扱いにはご注意ください。

ブロワーは本体・ホース・4種類のノズルからなります。
ノズルは紛失しない様に所定場所にお戻しく下さい。

屋外ライトの電源(スイッチは施設内)をご利用頂き
屋外で乾かしてから施設内をお願いします。



タッチパネル操作方法



ノズル説明


《プールご利用後》

屋外用のブロー(ド라이어)ご利用方法について

※電源スイッチは施設内リビング窓際に有ります。
スイッチ点灯で屋外照明とコンセントの利用ができます。
ホタル窓赤が点灯、緑が消灯です。消し忘れにご注意下さい。



足拭きマットご利用について



滑り止めマット 足拭きマット

※必要に応じて滑り止めマットご利用ください。